





MijnRapportfolio - Inloggen

De eerste keer inloggen?

- 1** Ga naar portaal.mijnrapportfolio.nl en/of download de app  
- 2** Klik op de knop **Wachtwoord vergeten?** en vul het e-mailadres in dat u gebruikt voor school en waar u het Esdoornblaadje op ontvangt.
- 3** U ontvangt een e-mail met een link om het wachtwoord te veranderen. Houd er rekening mee dat dit een aantal minuten kan duren en kijk eventueel of deze niet in de spam filter terecht komt. De link in deze e-mail is slechts 3 uur geldig dus wijzig het wachtwoord zodra de mail ontvangen is. Indien u meerdere keren een wachtwoord wijziging hebt aangevraagd is alleen de *laatst* gestuurde link bruikbaar.
- 4** Kies een persoonlijk wachtwoord om in te loggen op MijnRapportfolio.
- 5** Vanaf nu heeft u toegang in portaal.mijnrapportfolio.nl

Indien u vragen of opmerkingen heeft over MijnRapportfolio, mail dan naar ict@obsdeesdoorn.nl

MijnRapportfolio

MijnRapportfolio is een instrument dat leerling, leerkracht en ouders op een heldere en grafisch leuke manier, inzicht biedt in de persoonlijke ontwikkeling van een kind, gedurende zijn of haar volledige basisschoolloopbaan. Het is een combinatie van een rapport en een portfolio, waarin naast de ontwikkeling op vakinhoudelijk gebied ook de ontwikkeling van talenten, leerstijlen en sociale vaardigheden kan worden gevolgd.



Wij zijn druk bezig om MijnRapportfolio verder vorm te geven, bij te schaven en te verbeteren. Dit doen wij met leerkrachten in samenspraak met ouders. Omdat het jaar pas gestart is, zijn enkele onderdelen nog niet of nauwelijks ingevuld. In de loop van het jaar zal er uiteraard meer inhoud te zien zijn.

Groepen 1 t/m 4: de leerkrachten vullen deze onderdelen in. Voor de kinderen in groep 1, die langer dan drie maanden op school zijn, wordt alleen *Zo ben ik* ingevuld.

Vanaf groep 6 vullen de kinderen in november *Zo leer ik zelf in*.

Ook ouders kunnen nu zelf en samen met de kinderen hun *Talenten* invullen en foto's of filmpjes toevoegen.

Voorlopig kunt u hier de vakken rekenen, spelling en taal vinden.

Vanaf groep 5 beoordelen kinderen zichzelf. Daarnaast ziet u de beoordeling van de leerkracht. Daar waar grote verschillen zijn, zullen gesprekken tussen leerkracht en leerling plaatsvinden.

Deze icoontjes geven aan dat dit onderdeel recentelijk ingevuld is.

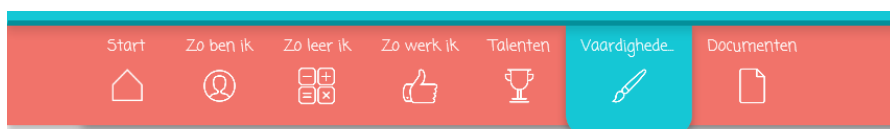
Om de ontwikkeling zichtbaar te maken worden alle tests opgeslagen. Deze kunnen door leerkracht, leerling en ouders worden teruggekeken om de ontwikkeling te volgen via de grafiek die achter iedere vraag staat.

Ook van iedere afgeronde test zijn de resultaten van de geschiedenis terug te vinden. Op deze pagina zal nu de laatst ingevulde test worden weergegeven. Boven de vragen ziet u de volgende bolletjes verschijnen. Dit zijn de eerder ingevulde tests van uw kind. Het cijfer in de bolletjes toont het leerjaar waarin de test is gemaakt. Door met de muis over de bolletjes te bewegen, wordt de exacte datum getoond.

	Leerjaar 5 25-10-2018	Afwang	Ontwikkeling	Beheersing
Welbevinden				
Ik sta open voor anderen				
Kind				
Leerkracht				

Er is ook een printoptie voor de liefhebbers van een geprinte versie.

Eventuele opmerkingen kunt u hier lezen.

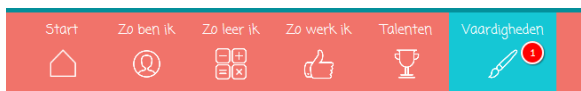


Groep 1/2 [← Ga naar](#)

- Groep 1/2 ★
- Groep 3/4 ★
- Groep 5/6 ★
- Groep 7/8 ★
- Lezen en Schrijven
- Taal
- IPC

Onvangst = Ontwikkeling = Beheersing = Goed = Ruim voldoende
= Matig = Onvoldoende = Leerkracht

Voor de meest recente beoordelingen van Vaardigheden klikt u uiteraard op de groep van uw kind(eren).

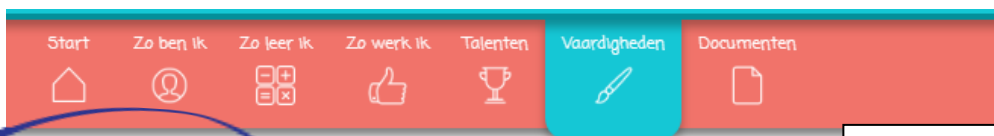


Aardrijkskunde



= Leeg = Aanvang = Ontwikkeling = Beheersing
= Leerkracht = Kind

Hier ziet u dat het kind vaardigheden heeft beoordeeld. De leerkracht (nog) niet.



[Laatste wijzigingen](#)

- [Bestanden goedkeuren](#)
- Groep 1/2 ★
- Groep 3/4 ★
- Groep 5/6 ★

Klik hier voor een overzicht van de laatste wijzigingen.